

Supports de sécurité pour vélos



CP7

FINIS AU CHOIX:

- Galvanisé
- Galvanisé + résine de synthèse (noir)
- Galvanisé + peinture en poudre (noir - vert - rouge)

CHOIX D'ANCRAGE:

- Ciment existant
- Asphalte
- Pelouse

CADENASSER UNE ROUE ET LE CADRE

MODÈLE	VÉLO capacité	LONG. (po)	POIDS (lb)
CP-3	3	28	25
CP-7	7	55	50


VELO-RACK

SUPPORTS DE DENSITÉ MAXIMALE

CONÇU DE FAÇON À PERMETTRE DE CADENASSER SANS RISQUE DE DOMMAGES

- Adapté à tous les modèles de vélos.
- Construction tubulaire en acier de gros calibre.

SUPPORTS DE SÉCURITÉ MAXIMALE



BO

BO: CADENASSER DEUX VÉLOS AVEC CADENAS EN U

MODÈLE	VÉLO capacité	LONG. (po)	POIDS (lb)
BO	2	42	35

FINIS AU CHOIX:

- Galvanisé + peinture en poudre (noir)

CHOIX D'ANCRAGE:

- Ciment existant



SAE

SAE: CADENASSER DEUX ROUES ET LE CADRE

MODÈLE	VÉLO capacité	LONG. (po)	POIDS (lb)
SAE-1	1	24	30

FINIS AU CHOIX:

- Galvanisé + peinture en poudre (noir)

CHOIX D'ANCRAGE:

- Base de ciment existant



A

A. VENTILATEUR SUR PIED - SÉRIE CPF


Tube télescopique se réglant de 4' à 7' à la hauteur de l'arbre du moteur. La base peut être fixée au sol pour une sécurité maximale. La tête s'incline vers le haut et le bas.



B

B. VENTILATEUR DE COMPTOIR - SÉRIE CSF

Parfait pour être installé dans l'atelier ou à un poste de travail. La tête s'incline vers le haut ou vers le bas.



C

C. VENTILATEUR MURAL - SÉRIE WBF

Parfait pour une fixation murale ou sur une poutre. Aucun espace de plancher requis. La tête s'incline vers le haut ou vers le bas et pivote sur un support.

Restez au frais !

CARACTÉRISTIQUES DES VENTILATEURS INDUSTRIELS

DIMENSION	MODÈLE			DESCRIPTION	C.V.	RPM	Pi ³ /MIN. À 0"
	CPF	WBF	CSF				
12"	12-1	12-1	12-1	Une seule vitesse	1/4	1725	1450
	12-6	12-6	12-6	Oscillant à deux vitesses	1/4	1075/860	1500
	12-8	12-8	12-8	Deux vitesses	1/4	1075/860	1500
16"	16-1	16-1	16-1	Une seule vitesse	1/4	1725	3300
	16-6	16-6	16-6	Oscillant à deux vitesses	1/4	1075/860	2600
	16-8	16-8	16-8	Deux vitesses	1/4	1075/860	2600
18"	18-1	18-1	18-1	Une seule vitesse	1/4	1725	4300
	18-6	18-6	18-6	Oscillant à deux vitesses	1/4	1075/860	4000
	18-8	18-8	18-8	Deux vitesses	1/4	1075/860	4000
20"	20-1	20-1	20-1	Une seule vitesse	1/3	1725	5000
	20-6	20-6	20-6	Oscillant à deux vitesses	1/4	1075/860	2500
	20-8	20-8	20-8	Deux vitesses	1/3	1075/860	5200
24"	24-1	24-1	24-1	Une seule vitesse	1/3	1725	5000
	24-6	24-6	24-6	Oscillant à deux vitesses	1/4	1075/860	4300
	24-8	24-8	24-8	Deux vitesses	1/3	1075/860	5000
30"	30-6	30-6	30-6	Oscillant à deux vitesses	1/2	1075/860	6700
	30-8	30-8	30-8	Deux vitesses	1/2	1075	6700

Les ventilateurs sont la solution idéale à bon nombre de problèmes de circulation d'air. On les utilise le plus souvent pour fournir un coin de fraîcheur au personnel dans des édifices industriels et commerciaux où la climatisation s'avère impossible ou trop coûteuse. Les ventilateurs sont aussi la solution aux problèmes de stratification de chaleur, d'humidité et de stagnation de l'air en général.

Les ventilateurs oscillants sont réglables pour couvrir un arc de 45 ou 90 degrés ou pour être bloqués à une seule position. Tous les ventilateurs industriels sont munis d'un moteur à roulement à billes avec protection de surcharge automatique et d'un robuste ventilateur à fonctionnement continu, le tout entièrement fermé.

Miroirs de sécurité

MIROIRS CONVEXES EN PLEXIGLAS


PRÉVIENT LES ACCIDENTS

Augmentez la surveillance avec les miroirs convexes en plexiglas.

- * Comprend un support de fixation
- ** Comprend deux supports de fixation
- *** Comprend trois supports de fixation



ROND



SEMI-CARRÉ



SEMI-ROND



INTÉRIEUR

EXTÉRIEUR

MODÈLE	MODÈLE	DIMENSION
*PVVT-12	*SPVVT-12	12" diamètre
*PVVT-18	*SPVVT-18	18" diamètre
*PVVT-24	*SPVVT-24	24" diamètre
*PVVT-26	*SPVVT-26	26" diamètre
*PVVT-30	*SPVVT-30	30" diamètre
*PVVT-36	*SPVVT-36	36" diamètre
***PVVT-44	***SPVVT-44	44" diamètre
*PVVT-2030	*SPVVT-2030	20"x30" rectangulaire

MODÈLE	MODÈLE	DIMENSION
*PVVT-90-18	*SPVVT-90-18	14" Larg x 9" H
*PVVT-90-24	*SPVVT-90-24	20" Larg x 12" H
*PVVT-90-26	*SPVVT-90-26	22" Larg x 13" H
*PVVT-90-30	*SPVVT-90-30	26" Larg x 15" H
*PVVT-90-36	*SPVVT-90-36	32" Larg x 18" H
**PVVT 90-44	**SPVVT-90-44	40" Larg x 22" H

MODÈLE	MODÈLE	DIMENSION
*PVVT-91-18	*SPVVT-91-18	18" Larg x 14" H
*PVVT-91-24	*SPVVT-91-24	24" Larg x 20" H
*PVVT-91-26	*SPVVT-91-26	26" Larg x 22" H
*PVVT-91-30	*SPVVT-91-30	30" Larg x 26" H
*PVVT-91-36	*SPVVT-91-36	36" Larg x 32" H
**PVVT-91-44	**SPVVT-91-44	44" Larg x 40" H

MIROIRS DE SÉCURITÉ HÉMISPHERIQUES EN ACRYLIQUE


- Montre les tournants sans visibilité et permet une surveillance aérienne facile grâce à des dômes offrant une visibilité sous différents angles.
- Résiste à de rudes conditions à l'intérieur et à l'extérieur.

■ Installez des miroirs dôme hémisphérique au plafond pour une visibilité de 360°.

■ Suspendez des miroirs demi-dôme au mur pour une visibilité de 180°.

■ Les miroirs quart de dôme se placent dans un coin.

360°, INTERSECTION EN CROIX OU AIRE CENTRALE



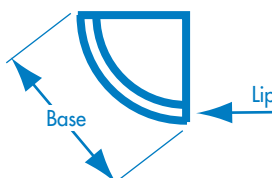
MODÈLE	DIMENSION
PVVH-360° -18	base 19 3/4" diamètre
PVVH-360° -26	base 27 1/2" diamètre
PVVH-360° -32	base 34 1/2" diamètre
PVVH-360° -36	base 36 1/2" diamètre
PVVH-360° -42	base 47" diamètre

180°, INTERSECTION EN T OU MUR AU PLAFOND



MODÈLE	DIMENSION
PVVH-180°-18	base 19 3/4"
PVVH-180°-26	base 27 1/2"
PVVH-180°-32	base 34 1/2"
PVVH-180°-36	base 36 1/2"
PVVH-180°-42	base 47"

90°, EN COIN



MODÈLE	DIMENSION
PVVH-90°-18	base 13 3/4"
PVVH-90°-26	base 19 1/2"
PVVH-90°-32	base 24"
PVVH-90°-36	base 27"
PVVH-90°-42	base 33"

NOUS OFFRONS UNE GAMME VARIÉE DE ROULETTES, LES PLUS AVANCÉES ET LES PLUS POLYVALENTES

Roulettes

SÉRIES 30P et 31P

ROULETTES ÉCONOMIQUES POUR SERVICE MOYEN

- **Capacité 150 à 250 lb.**
- Série économique service moyen, à tige ou à plaque.
- Finition: zinc.
- Double chemin de roulement trempé pour une plus grande durabilité.
- Freins verti-loc: ajouter suffixe BR

Idéale pour institutions, hôpitaux et services alimentaires.

SPÉCIFICATIONS DE LA PLAQUE DE MONTAGE

SUFFIXE	TAILLE HORS TOUT	ÉCARTEMENT DES TROUS BOULON	DIAMÈTRES DES TROUS
2	2 3/4" x 3 5/8"	1 3/4" x 3"	5/16"
3	3 1/8" x 4 1/8"	2 3/8" x 3 7/16"	5/16"



DIAMÈTRE (po)	LARG. DE SEMELLE (po)	TYPE	PALIER DE ROUE	CAPACITÉ (lb)	HAUT. DE CHARGE (po)	RAYON DE PIVOTEMENT (po)	MODÈLES À PLAQUE	
							PIVOTANTE Série 30P	FIXE Série 31P
3	1 1/4	caoutchouc mou	autolubr.	150	3 13/16	2 3/4	3-30P-105	3-31P-105
	1 1/4	caoutchouc dur	autolubr.	220			3-30P-106	3-31P-106
	1 1/4	uréthane plein	lisse	250			3-30P-KP	3-31P-KP
	1 1/4	poly loc gris	billes	180			3-30P-PPB	3-31P-PPB
	1 1/4	phénolique	lisse	250			3-30P-AC	3-31P-AC
4	1 1/4	caoutchouc mou	autolubr.	170	5	3 1/2	4-30P-105	4-31P-105
	1 1/4	caoutchouc dur	autolubr.	250			4-30P-106	4-31P-106
	1 1/4	uréthane plein	lisse	250			4-30P-KP	4-31P-KP
	1 1/4	poly loc gris	billes	250			4-30P-PPB	4-31P-PPB
	1 1/2	phénolique	rouleaux	250			4-30P-ACB	4-31P-ACB



SÉRIES 13 et 23

ROULETTES ÉCONOMIQUES POUR SERVICE INTENSIF

- **Capacité 325 à 1000 lb.**
- Chape et plaque de montage forgées à froid d'une plaque d'acier 1/4" puis trempées à chaud.
- Chemin de roulement double à action pivotante durable.
- Axe de pivot en acier forgé 5/8", solidement rivé pour résister aux chocs.
- Finition durable résistant à la corrosion.

DIAMÈTRE (po)	LARG. DE SEMELLE (po)	TYPE	PALIER DE ROUE	CAPACITÉ (lb)	HAUT. DE CHARGE (po)	RAYON DE PIVOTEMENT (po)	MODÈLES À PLAQUE	
							PIVOTANTE Série 13	FIXE Série 23
4	2	bandage caoutchouc	rouleaux	350	5 5/8	3 1/2	413MOB	423-MOB
		caoutchouc dur	rouleaux à cage	400			413RHB	423-RHB
		poly-loc poly	rouleaux	600			413PPB	423-PPB
		phénolique	rouleaux	800			413ACB	423-ACB
5	2	bandage caoutchouc	rouleaux	400	6 1/2	4 1/4	513MOB	523-MOB
		caoutchouc dur	rouleaux à cage	500			513RHB	523-RHB
		poly-loc poly	rouleaux	750			513PPB	523-PPB
		phénolique	rouleaux	900			513ACB	523-ACB
6	2	bandage caoutchouc	rouleaux	450	7 1/2	5	613MOB	623-MOB
		caoutchouc dur	rouleaux à cage	500			613RHB	623-RHB
		poly-loc poly	rouleaux	900			613PPB	623-PPB
		phénolique	rouleaux	900			613ACB	623-ACB
8	2	bandage caoutchouc	rouleaux	525	9 1/2	6 1/2	813MOB	823-MOB
		caoutchouc dur	rouleaux à cage	1000			813PPB	823-PPB
		uréthane plein	rouleaux à cage	1000			813KP	823-KP
		phénolique	rouleaux	1000			813ACB	823-ACB
10	2	caoutchouc super élastique	rouleaux	1000	11 1/2	7 1/2	1013RTB	1023-RTB
	2 1/4	caoutchouc coussiné	billes	550			1013CB	1023-BCB
	1 1/2	poly-loc poly	billes	700			1013PPB	1023-PPB
	2	uréthane sur fonte	rouleaux	1000			1013FAB	1023-FAB

Pour service industriel, moyen et intensif



SPÉCIFICATIONS DE MONTAGE

PLAQUE DE MONTAGE	ÉCARTEMENT DES TROUS DE BOULON	DIA. DES BOULONS DE FIXATION
4" x 4 1/2"	2 5/8" x 3 5/8" allongé à 3" x 3"	3/8"

Tables de cafétéria

CARACTÉRISTIQUES:

- SIÈGES** Polypropylène moulé à résistance élevée aux chocs.
- COULEURS** Bleu marine, huître, gris foncé, gris, vert, bourgogne et bleu royal.
- SUPPORT DU SIÈGE** Plaqué en acier moulé de 1/8" d'épaisseur, mécanisme de pivotement à mémoire, dispositif anti-arrachement et goujons d'acier, écrous autobloquants.
- STRUCTURE** Tube carré de 2".
- FINITION** Peinture polyester en poudre thermodurcie.
- STRATIFIÉS** Chêne pâle, chêne moyen, noyer, gris.
- DESSUS** Tous les dessus sont munis de quatre coins arrondis de 2 1/4" et d'un bord de vinyle de 1 1/8".
- TOUS LES MODÈLES** Patins réglables.

Ces modèles attrayants et solides conviennent à la plupart des besoins grâce aux nombreux arrangements des sièges. Un choix de plusieurs couleurs offertes.

Nous recommandons que les unités soient vissées au plancher.



MODÈLE	DESCRIPTION	DIM. DU DESSUS"	LONG."	LARG."	HAUT."	POIDS (lb)
12ST	Îlot / unité murale - 2 sièges	24 x 24	60	24	29	55
14ST	Îlot - 4 sièges	24 x 48	60	48	29	108
14STW	Unité murale - 4 sièges	24 x 48	60	48	29	108
16ST	Îlot - 6 sièges	24 x 72	60	72	29	158
18ST	Îlot - 8 sièges	24 x 96	60	96	29	210

CES CHAISES SOLIDES SAURONT RÉPONDRE À VOS BESOINS !

TABLES PLIANTES

"VS56" DE LUXE

- Stratifié à haute pression de 3/4 po
- Ceinture et pieds bruns de calibre 16
- Anneau de verouillage
- Noyer, chêne anglais, chêne gris, chêne pâle

la x lo (po)	h (po)	poids/unité (lb)
30 x 60	29	60
30 x 72	29	70
30 x 96	29	90

Autres grandeurs disponibles.



"VS61" RÉSINE ULTRA LÉGÈRE

- Plateau en résine de plastique
- Imperméable
- Anneau de verrouillage
- Plateau couleur granite gris avec piétement noir ou plateau couleur moka avec piétement brun
- Plateau résistant aux diluants, à l'essence et aux décapants pour peinture
- Garantie limitée de 5 ans

la x lo (po)	h (po)	poids/unité (lb)
30 x 72	29	45
30 x 96	29	60

Autres grandeurs disponibles.



TABLES À USAGES MULTIPLES

"VS11" CEINTURE DE MÉTAL

- Ceinture noire
- Plateau à bord de vinyle de 1 1/8 po
- Pieds chromés carrés de 1 1/4 po
- Patins réglables
- Stratifié à basse pression

la x lo (po)	h (po)	poids/unité (lb)
30 x 60	30	64
30 x 72	30	76
30 x 96	30	88

Autres grandeurs disponibles.



Chaises empilables



"SC8" CHAISES EMPILABLES STANDARD

- Piétement chromé miroir
- Coquille de polypropylène
- Patins antimarques

poids	unité PAR CARTON	pi.cu.
8	12	25

"SC8KD" CHAISES EMPILABLES DÉMONTABLES

- Piétement chromé miroir **NON ASSEMBLÉE**
 - Coquille de polypropylène
 - Patins antimarques
- Commande minimum.

poids	unité PAR CARTON	pi.cu.
8	14 (N.A.)	14

"SC8A" CHAISES EMPILABLES AVEC ACCOUDOIRS

- Piétement chromé miroir
- Coquille de polypropylène
- Accoudoir de plastique

poids	unité PAR CARTON	pi.cu.
13	12	25

Garantie de 3 ans au prorata

Tabourets et chaises ergonomiques



C9972



C9982

SÉRIE C900 (SUPERSTENO)

CARACTÉRISTIQUES STANDARD:

- Revêtement en vinyle noir ou en tissu noir ou gris
- Appui-pieds chromé
- Piètement noir, à 5 branches, en nylon renforcé de verre
- Dossier à hauteur variable pour tous les modèles

OPTIONS

- Tissu de votre choix
- Accoudoirs pour tous les modèles
- Appui-pieds circulaire en acier
- Piètement gris, en nylon
- Roulettes pour plancher de carrelage



MVIR 5"



MVIR 8"

MODÈLE MVIR (INTERROYAL) 5", 8", 10"

La chaise dactylo MVIR possède un siège et un dossier de mousse de polyuréthane moulée à peau intégrale noire offrant durabilité et facilité d'entretien. Conçue spécialement pour les postes de travail industriels, l'industrie alimentaire, etc., elle assure au travailleur une position assise dynamique nécessaire pour la santé et la productivité. La chaise dactylo MVIR présente un bon soutien lombaire, un siège pivotant et en cascade avec réglage pneumatique de la hauteur. Offerte en différentes hauteurs avec ou sans roulettes.



C982



C972

MODÈLE C9972

Réglage de la hauteur par vérin pneumatique.

MODÈLE C972

Chaise à vérin pneumatique de 17" à 22".

MODÈLE C9982

Chaise à bascule, de conception ergonomique. Réglage de la hauteur par vérin pneumatique. Dossier profilé pour un meilleur soutien lombaire, de hauteur réglable à la main. Siège profilé et rembourré pour un plus grand confort. Appui-pieds circulaire, plaqué chrome. Les tabourets ont une hauteur variable de 25" à 30". Des versions plus élevées sont aussi offertes sur demande.


MODÈLE C982

Chaise dactylo à bascule, de conception ergonomique et à vérin pneumatique de 17" à 22".

CHAISES ERGONOMIQUES TRÈS RÉSISTANTES

CHAISE POPULAIRE GAMME C1400

Le siège et le dossier de polyuréthane à peau intégrale assurent confort et durabilité à prix économique. Parfaite pour utilisation en laboratoire, dans les salles de classe et dans le traitement des produits alimentaires.



C1403

OFFERTE EN 3 MODÈLES:

Modèle C1401 réglable de 17" à 22"

Modèle C1402 réglable de 21" à 29"

Modèle C1403 réglable de 23" à 33"

Standard avec patins (G)
ou avec roulettes pour tapis (C).

Options offertes:

Roulettes pour carreaux (2)

N'est pas offerte avec accoudoirs

C503 Fixe (illustré)
C513 Réglable

C515
Réglable

C501 Fixe
C511 Réglable (illustré)



SÉRIE C500 TABOURETS TOUT USAGE

À HAUTEUR VARIABLE OU FIXE

À HAUTEUR RÉGLABLE

MODÈLE	HAUTEUR (po)
C511S	18 - 26
C511T	25 - 33
C513S	18 - 26
C513T	25 - 33
C515S	18 - 26
C515T	25 - 33

À HAUTEUR FIXE

MODÈLE	HAUTEUR (po)
C501S	17
C501M	24
C501T	30
C503S	17
C503M	24
C503T	30

D'une construction robuste, ces tabourets promettent de durer longtemps ! Un choix idéal pour l'usine, le laboratoire, l'école ou le bureau. Deux modèles sont offerts : à hauteur variable ou fixe. Le piètement est fait de tubes d'acier d'un diamètre de 7/8", solidement soudés, renforcés par un repose-pieds circulaire de 17" sur 3/4" d'épaisseur. Le siège en acier d'un diamètre de 14" est aussi offert avec une couche de «masonite» trempé de 1/8" d'épaisseur. Les tabourets à hauteur fixe mesurent 17", 24" ou 30"; et ceux à hauteur variable, de 18" à 26", ou de 25" à 33". Bien que le gris soit la couleur standard, le noir est aussi offert sur demande. Autres couleurs en commande spéciale.

Fini: époxy

SÉRIE C600



C623

C625

C621



C672

C668

C624

TABOURETS PIVOTANTS STANDARD

TABOURETS PIVOTANTS

MODÈLE	HAUTEUR (po)
C621S	17 - 23
C621M	22 - 28
C621T	27 - 33
C623S	17 - 23
C623M	22 - 28
C623T	27 - 33
C625S	17 - 23
C625M	22 - 28
C625T	27 - 33

Durables et économiques, ces tabourets sont si confortables qu'ils pourraient bien favoriser la productivité de vos employés ! Offerts en deux versions, avec ou sans dossier, ils ont des hauteurs variant de 17" à 23" (S), de 22" à 28" (M) ou de 27" à 33" (T). Leur piètement est fait de tubes d'acier de calibre 16, d'un diamètre de 1", solidement soudés. Le siège est en acier de calibre 19, avec une couche de «masonite» de 1/8" d'épaisseur. Il peut être rond (14" de diam.) ou rectangulaire (14" sur 15 1/2"). Le gris est la couleur standard; le noir est offert sur demande; et il est possible d'obtenir d'autres couleurs en commande spéciale.

Fini: époxy

TABOURETS PIVOTANTS DE LUXE

TABOURETS PIVOTANTS DE LUXE

MODÈLE	HAUTEUR (po)
C624M	21 - 27
C624T	26 - 32
C668M	21 - 27
C668T	26 - 32
C672M	21 - 27
C672T	26 - 32

Ces tabourets ont des hauteurs variant de 21" à 27" (M) ou 26" à 32" (T). Les sièges sont recouvert de vinyle ou de tissu sur une couche de mousse de 2 1/2" d'épaisseur. Les dossiers sont à hauteur variable, en acier peint ou recouvert de tissu ou de vinyle. Tous ces tabourets sont garnis de patins en caoutchouc. Des roulettes peuvent être installées sur demande.

Fini: vinyle ou en tissu

Contenants

DES CONTENANTS TOUT USAGE, DE LA COLLECTE DES DÉCHETS AU STOCKAGE

CONTENANTS BRUTS

Rubbermaid®



RU2610/RU2609

RU2610

Contenant 10 gal.
15 5/8" x 17 1/8" h
Sac à ordures: 26" x 36"

RU2609 Couvercle

Couleurs: gris, blanc



RU2620/RU2619

RU2620

Contenant 20 gal.
19 1/2" x 22 7/8" h
Sac à ordures: 30" x 38"

RU2619 Couvercle

Couleurs: bleu, gris,
blanc, jaune

RU2640 Socle



RU2632/RU2631

RU2632

Contenant 32 gal.
22" x 27 1/4" h
Sac à ordures: 35" x 50"

RU2631 Couvercle

Couleurs: rouge, bleu,
gris, blanc, jaune

RU2640 Socle



RU2643/RU2645

RU2643

Contenant 43 gal.
24" x 31 1/2" h
Sac à ordures: 35" x 50"

RU2645 Couvercle

Couleurs: rouge, bleu,
gris, blanc, jaune

RU2640 Socle



RU2655/RU2654

RU2655

Contenant 55 gal.
26 1/2" x 33" h
Sac à ordures: 42" x 48"

RU2654 Couvercle

Couleur: gris

RU2640 Socle

ACCESSOIRES



RU3543

Couvercle entonnoir
pour 32 gal.
22 3/8" x 5"
Couleur: Gris pâle



RU2650/RU2655

RU2650

Socle universel pour contenu
pesant ou pour baril en métal



RU2640

Socle à 5 roulettes pour 2620, 2632, 2643 et 2655



RU2649

Panier pour 2632
et 2643
16" x 9" x 5" h



RU2637 Couvercle bombé pour 32 gal.,

22 11/16" x 12 1/4". Couleurs: gris, rouge

RU2647 Couvercle bombé pour 43 gal.,

24 13/16" x 12 19/32". Couleurs: gris, rouge

RU2657 Couvercle bombé pour 55 gal.,

27 1/4" x 14 1/2". Couleurs: gris, rouge



RU2643/RU2642/RU2640

RU2642

Sac de rangement pour 2632,
2643 et 3536
Couleur: jaune



RU3526/RU3527

RU3526

Contenant 28 gal.
21 1/2" x 22 1/2" h
Sac à ordures: 35" x 50"

RU3527 Couvercle

Couleurs:
gris, rouge, blanc

RU3530

Socle carré pour 3526 et 3536.

RU3536/RU3539

RU3536

Contenant 40 gal.
23 1/2" x 28 3/4" h
Sac à ordures: 42" x 48"

RU3539 Couvercle

Couleurs:
gris, blanc

CONTENANTS À SABLE/SEL

- Couleurs: gris, jaune et vert forêt
- Contenant avec fermoir permettant la pose d'un cadenas
- Robuste, construit en une seule pièce de polyéthylène
- Garde son contenu en sécurité et au sec
- Belle apparence, garde les endroits propres et en ordre
- Sans corrosion
- Résiste aux intempéries
- Charnières renforcées
- 32" larg. x 24" prof. x 28" haut.

MS 450LS



MS 450L



CHARIOT AU DESSUS PLAT

- Polyvalent, ce chariot peut servir au transport et comme surface de travail.
- Structure robuste qui ne rouille pas.
- Construction en plastique éliminant le bruit.
- Facile à nettoyer: surface unie.
- Roues qui ne laissent aucune trace.
- Tablettes optionnelles disponibles.
- Idéal pour les usines, les hôpitaux, les restaurants et les bureaux.



RU4505

RU4505

Capacité totale de 400 lb
Disponible en beige ou gris
37,9" x 19,2" x 33,3"

RU4594

Tablette pour 4505
Capacité de 200 lb

CHARIOT UTILITAIRE SERVICE INTENSIF

Transport d'équipement avec stabilité

- Structure robuste qui ne rouille pas.
- Les coins arrondis empêchent de faire des encoches sur les murs.
- Robuste et léger, il se manoeuvre facilement.
- Tablettes optionnelles disponibles.



RU4525

RU4520

Capacité totale de 400 lb
Disponible en beige ou gris
24" x 36" x 32,3"

RU4598

Tablette pour 4520
Capacité de 200 lb

RU4500

Capacité totale de 400 lb
Disponible en beige ou gris
16" x 30" x 32,3"

RU4597

Tablette pour 4500
Capacité de 200 lb

RU4525

Capacité totale de 400 lb. Disponible en beige ou gris.
43,9" x 25,6" x 33,3"

RU4595

Tablette pour 4525
Capacité de 200 lb



RU4520

Chariots

POUR VOS BESOINS QUOTIDIENS DE NETTOYAGE

CHARIOTS DE NETTOYAGE

RU6173-00

Chariot de nettoyage avec sac en vinyle jaune à fermeture éclair.

46" x 21 3/4" x 38 3/8" h.

Couleurs: bleu, gris.



RU6173-02

Chariot de nettoyage bleu incluant un compartiment à ordures avec couvercle, et une plate-forme pour le sac.

46" x 21 3/4" x 38 3/8" h.



■ ROULENT FACILEMENT SUR LA PLUPART DES SURFACES.

■ SAC EN VINYLE DE 25 GALLONS.

■ CROCHETS ET ÉTAGÈRES AUX ENDOITS PRATIQUES POUR GARDER LES OUTILS ET PRODUITS DE NETTOYAGE.

■ COFFRET À SERRURE POUR GARDER LES ACCESSOIRES EN TOUTE SÉCURITÉ.

■ SURFACE LISSE.

■ FACILE À NETTOYER.

Le Modèle RU6173-02:

■ Le cadre retient les sacs "poly" en place pour une seule opération de cueillette et d'enlèvement des déchets.

■ Bac d'égouttement de support du sac "poly" intérieur permettant une vidange facile et contenant les fuites et les renversements. Ainsi vous ne perdez pas de temps à nettoyer.

■ Couvercle bombé permettant de contrôler les odeurs et de garder les débris hors de la vue.

CHARIOTS DE NETTOYAGE FLEXI

RU6182



■ Aide à faire de gros travaux là où la place est restreinte.

■ La plate-forme avant est polyvalente.

■ Peut recevoir un contenant à rebut de 25 gallons ou un ensemble seau-essoreuse pour l'entretien des planchers.

RU6182

Chariot de nettoyage gris avec sac en vinyle jaune.

36 1/2" x 20" x 39 1/2" h.

RU6158

Sac de remplacement en vinyle pour RU6182.

CHARIOTS PLIANTS



■ Chariot bleu fabriqué de mousse structurelle qui résiste à la rouille, à la corrosion et aux coups.

■ Sac de vinyle inclus.

MS275

Chariot 28" x 26 1/4" x 37 3/4" h.

MS276

Sac de remplacement en vinyle.

MS277

Sac de rangement pour MS275.

CHARIOTS DE TRAVAIL



RU6180

Rubbermaid®

Sert d'établi et de rangement d'outils

- 4 boîtes à compartiments réglables et amovibles pour petites pièces (2 à chaque bout).
- 2 contenants dans le centre pouvant contenir des outils.
- Fabriqué pour pouvoir facilement passer au-dessus des seuils de portes et entrer dans les ascenseurs.
- Surface plane d'une bonne hauteur pour travailler.
- Étagère principale pouvant supporter jusqu'à 150 lb.
- 38" x 19.25" x 33.4" h.



RU6180-88

Chariot de travail avec coffret verrouillable.

Seau 7570 (26-35 ptes)

Essoreuse latérale 6127

RU7580-BR Bronze

RU7580-JA Jaune



Seau 7571 (26-35 ptes EZMT)

Essoreuse latérale 6127

RU7581-BR Bronze

RU7581-JA Jaune



Seau 6185 (44 ptes EZMT)

Essoreuse latérale 6127

RU6186-JA Jaune



Seau 7570 (26-35 ptes)

Essoreuse descendante 7575

RU7577-BR Bronze

RU7577-JA Jaune



Seau 7571 (26-35 ptes EZMT)

Essoreuse descendante 7575

RU7578-BR Bronze

RU7578-JA Jaune



Seau 6118 (44 ptes)

Essoreuse descendante 7575

RU7576-BR Bronze

RU7576-JA Jaune



Rubbermaid®


Ensembles seau-essoreuse

LA SÉCURITÉ PRIME AVEC CES ÉCRITEAUX AUX COULEURS VIVES

- «Fermé», «Attention» sont imprimés en français, anglais, allemand et espagnol pour une interprétation plus efficace et polyvalente.
- 2 côtés, 25", disponibles pour utilisation aux endroits plus restreints.
- Modèle pliable pour faciliter le transport et le rangement.



MODÈLE	DESCRIPTION	DIMENSION	
RU6112	«Attention»	2 côtés	Multilingue 26 1/2 h" X 11" X 1 1/2"
RU6112-77	«Caution Wet Floor»	2 côtés	Anglais 26 1/2 h" X 11" X 1 1/2"
RU6112-78	«Fermé»	2 côtés	Multilingue 26 1/2 h" X 11" X 1 1/2"
RU6114	«Attention»	4 côtés	Multilingue 38" h X 12" X 1 1/2"
RU6114-77	«Caution Wet Floor»	4 côtés	Anglais 38" h X 12" X 1 1/2"
RU6114-78	«Fermé»	4 côtés	Multilingue 38" h X 12" X 1 1/2"
MS7003	«Plancher mouillé»	2 côtés	Bilingue 24" h X 12" X 1 1/2"
RU6184	Chaîne sécuritaire		20 1/6"



Portatifs !
Montage
rapide !
Ignifuges !


RIDEAUX DE PROTECTION

- Protègent vos employés
- Protègent votre équipement


Écrans de soudure



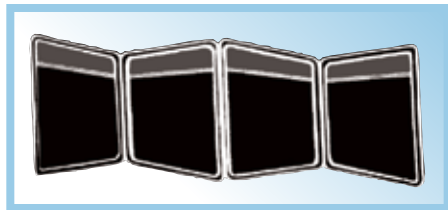
1 SECTION



2 SECTIONS



3 SECTIONS



4 SECTIONS

Panneaux et accessoires

Offerts en PVC auto-adhésif, en polyoléfine ou en aluminium de faible épaisseur.
Plusieurs dimensions et plusieurs genres sont offerts.

CH-10



Attention aux chariots
élevateurs à fourche

ISS-S21



ISS-038



PE-21-E



PE-21-F



PE-21-B



12" x 18"



Balise de déviation



Barricades